

Comportamiento del comercio exterior de la ZFP La Cayena con el Territorio Aduanero Nacional (TAN)

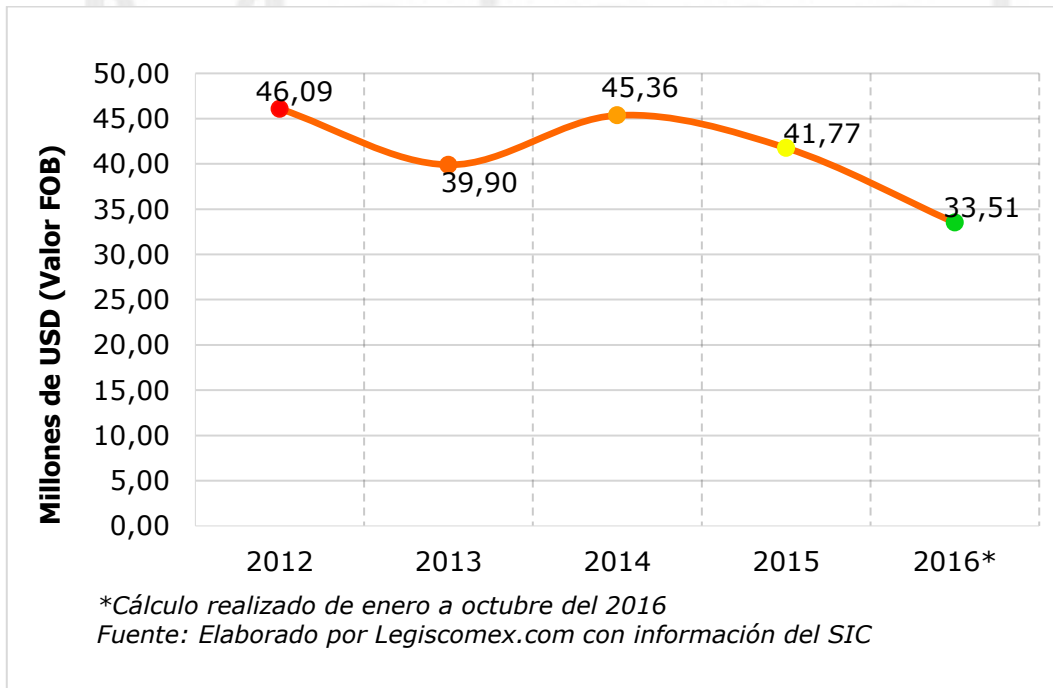
Evolución de las exportaciones desde la ZFP La Cayena al TAN

Entre enero a octubre del 2016 las exportaciones realizadas por la ZFP La al Territorio Aduanero Nacional (TAN) fueron de USD33,51 millones.

Durante el 2015, las ventas realizadas por la ZFP La Cayena provenientes del Territorio Aduanero Nacional (TAN) fueron de USD41,77 millones, es decir, registraron una disminución del 8% respecto al 2014, donde alcanzaron USD45,36 millones, según los datos registrados por el Sistema de Inteligencia Comercial de Legiscomex.com.

Cabe resaltar que para el periodo del el 2012 al 2015, las importaciones presentaron una disminución promedio total del 3%.

Gráfica 1: Evolución de las exportaciones desde la ZFP La Cayena al TAN, 2012 –2016*

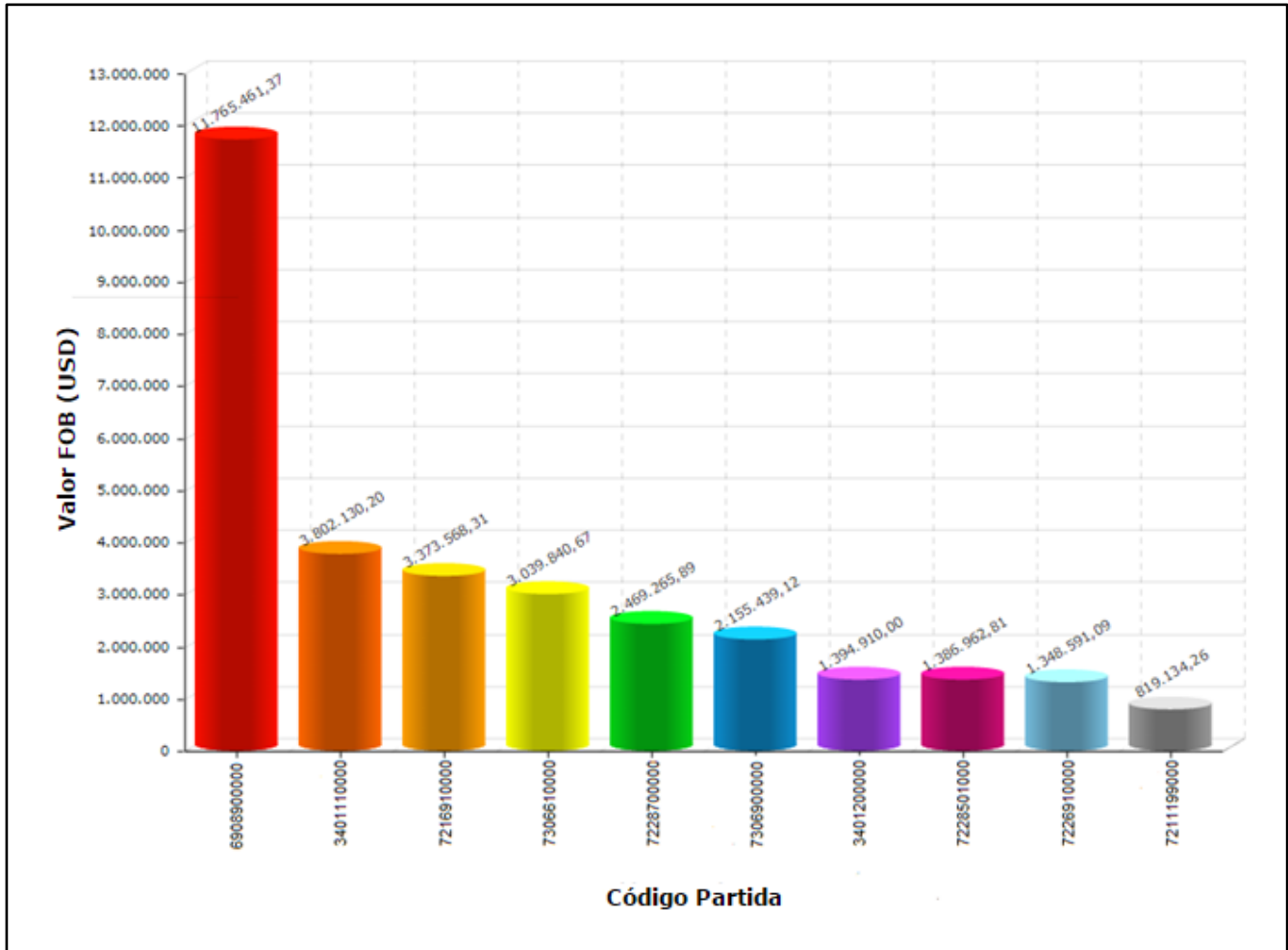


Productos exportados de la ZFP La Cayena al TAN

De enero a octubre del 2016, los principales productos exportados por la ZFP La cayena a Colombia fueron las demás baldosas y losas, de cerámica para pavimentación o revestimiento, barnizadas o esmaltadas (p.a. 6908900000), con USD11,8 millones; jabones, productos y preparaciones orgánicos tensoactivos de tocador (incluso los medicinales), en barras, panes o trozos, o en piezas troqueladas o moldeada (p.a. 3401110000), con USD3,9 millones; los demás perfiles de hierro o de acero sin alear, obtenidos o acabados en frío, a partir de productos laminados planos (p.a. 7216910000), con USD3,4 millones; los demás tubos soldados, de hierro o de acero, de sección

cuadrada o rectangular (p.a. 7306610000), con USD3 millones; Perfiles de los demás aceros aleados (p.a. 7228700000), con USD2,5 millones, entre otros.

Gráfica 2: Principales productos exportados de la ZFP La Cayena al TAN, 2016*



Fuente: Sistema de Inteligencia Comercial de Legiscomex.com

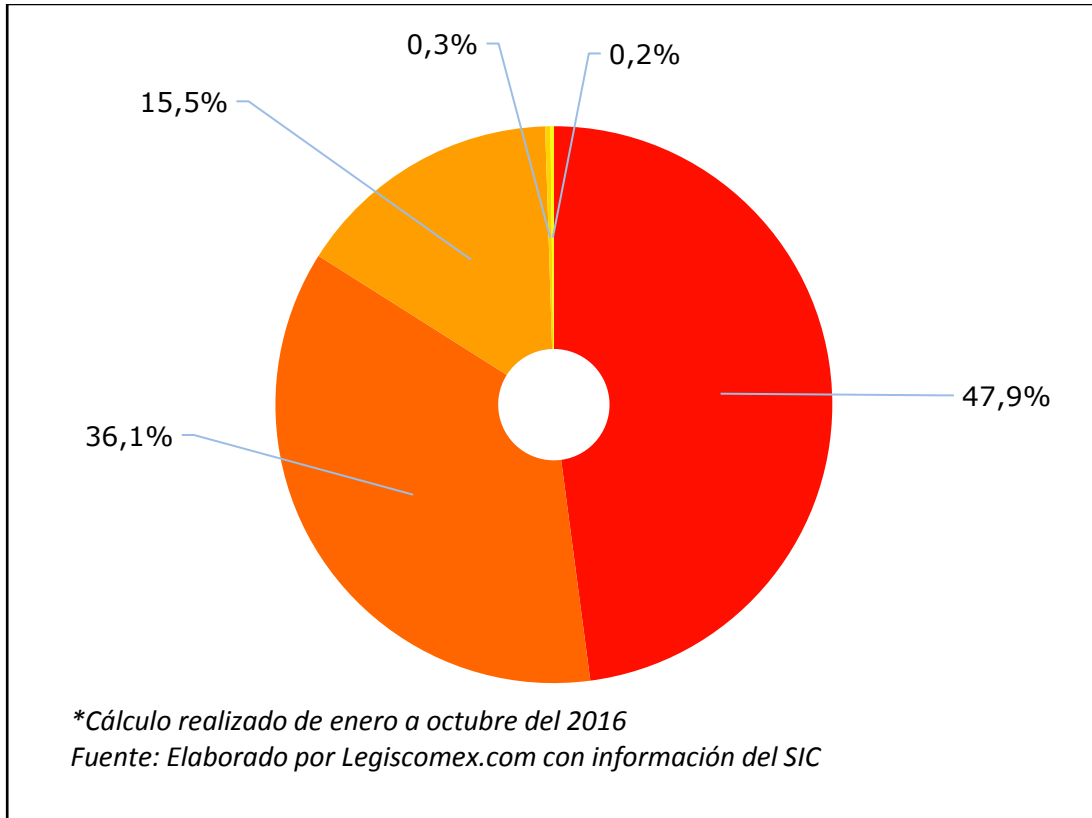
*Cálculo realizado de enero a octubre del 2016

6908900000	Las demás baldosas y losas, de cerámica para pavimentación o revestimiento, barnizadas o esmaltadas.
3401110000	Jabones, productos y preparaciones orgánicos tensoactivos de tocador (incluso los medicinales), en barras, panes o trozos, o en piezas troqueladas o moldeada.
7216910000	Los demás perfiles de hierro o de acero sin alear, obtenidos o acabados en frío, a partir de productos laminados planos.
7306610000	Los demás tubos soldados, de hierro o de acero, de sección cuadrada o rectangular.
7228700000	Perfiles de los demás aceros aleados.
7306900000	Los demás tubos y perfiles huecos (por ejemplo: soldados, remachados, grapados o con los bordes simplemente aproximados), de hierro o de acero.
3401200000	Jabón en otras formas.
7228501000	Las demás barras de los demás aceros aleados, simplemente obtenidas o acabadas en frío, de sección circular, de diámetro inferior o igual a 100 mm.
7226910000	Los demás productos laminados planos de los demás aceros aleados, de anchura inferior a 600 mm, simplemente laminados en caliente.
7211199000	Los demás productos laminados planos de hierro o de acero sin alear, sin chapar ni revestir, de anchura inferior a 600 mm simplemente laminados en caliente.

Principales exportadores de la ZFP La Cayena hacia el TAN

De enero a octubre del 2016, los principales exportadores de la ZFP La Cayena hacia el Territorio Aduanero Nacional (TAN) fueron, Sigma Steel con USD16 millones; Alfacer del Caribe S.A. con USD12 millones; Hada International S.A con USD5,2 millones; FBU Logistics S.A.S. con USD105.334,36 y BSQ S.A.S con USD70.438,22, de acuerdo a los datos registrados por el Sistema de Inteligencia Comercial de **Legiscomex.com**.

Gráfica 3: Principales exportadores de la ZFP La Cayena hacia el TAN, 2016*

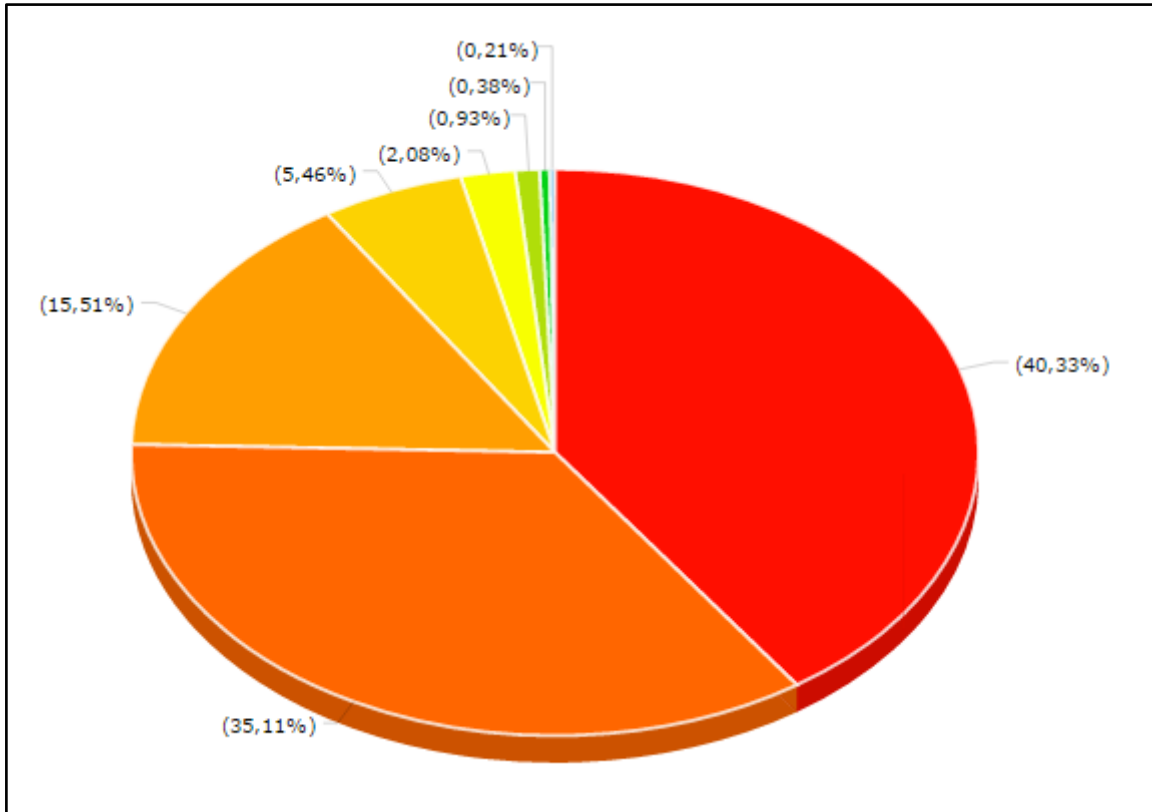


	Sigma Steel
	Alfacer del Caribe S.A.
	Hada International S.A.
	FBU Logistics S.A.S.
	BSQ S.A.S.

Principales clientes en el TAN de la ZFP La Cayena

De enero a octubre del 2016, los principales clientes en el TAN de la ZFP La Cayena fueron, Consorcio Metalurgico Nacional S.A.S (Nit 860002459), con USD13,5 millones; Alfacer del Caribe S.A (Nit 900184722), con USD11,8 millones; Hada S.A (Nit 890800467), con USD5,1 millones; G y J Ferreterías S.A (Nit 830130426), con USD1,9 millones; Gonvarri MS Colombia S.A.S. (Nit 900710164), con USD695.736,36; entre otras.

Gráfica 4: Principales clientes en el TAN de la ZFP La Cayena, 2016*



Fuente: Sistema de Inteligencia Comercial de Legiscomex.com
 *Cálculo realizado de enero a octubre del 2016

	860002459	Consorcio Metalurgico Nacional S.A.S
	900184722	Alfacer del Caribe S.A
	890800467	Hada S.A
	830130426	G y J Ferreterias S.A
	900710164	Gonvarri MS Colombia S.A.S.
	860032550	Alfagres S.A
	900014141	H Ujueta S.A
	900692747	BSQ S.A.S

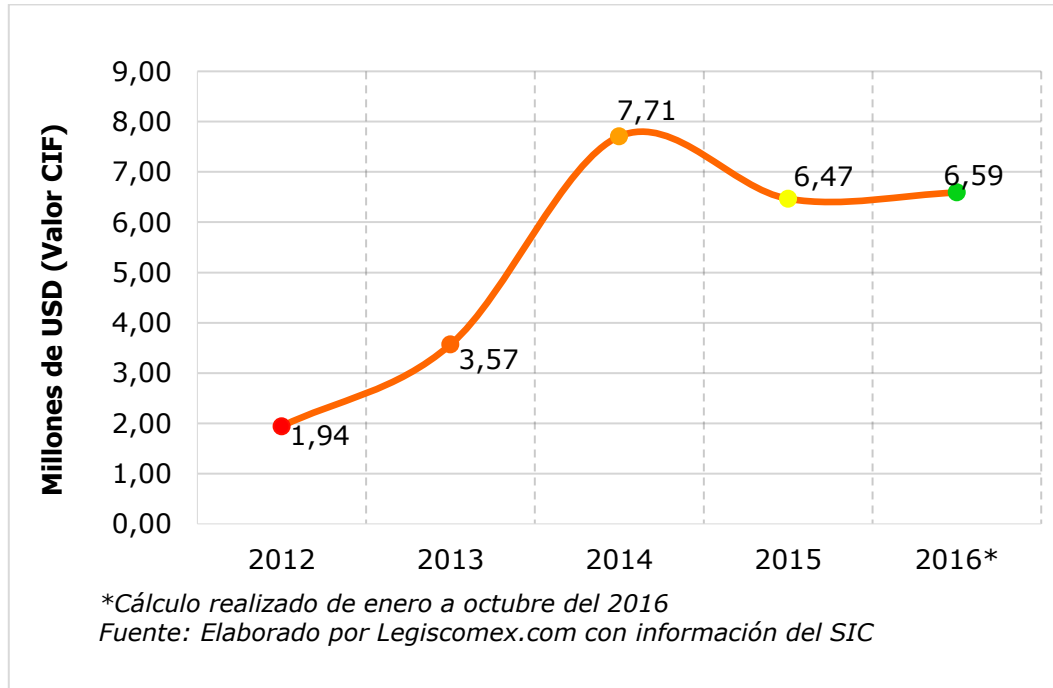
Evolución de las importaciones de la ZFP La Cayena desde el TAN

Entre enero a Octubre del 2016 las importaciones realizadas por la ZFP de Barranquilla provenientes del Territorio Aduanero Nacional (TAN) fueron de USD6,59 millones.

En el 2015 las compras realizadas por la ZFP de Barranquilla provenientes del Territorio Aduanero Nacional (TAN) fueron de USD6,47 millones, es decir, registraron una disminución del 16% respecto al 2014, donde alcanzaron USD7,71 millones, según los datos registrados por el Sistema de Inteligencia Comercial de Legiscomex.com.

Cabe resaltar que para los periodos entre el 2012 y el 2015, las exportaciones presentaron un aumento promedio total del 61%.

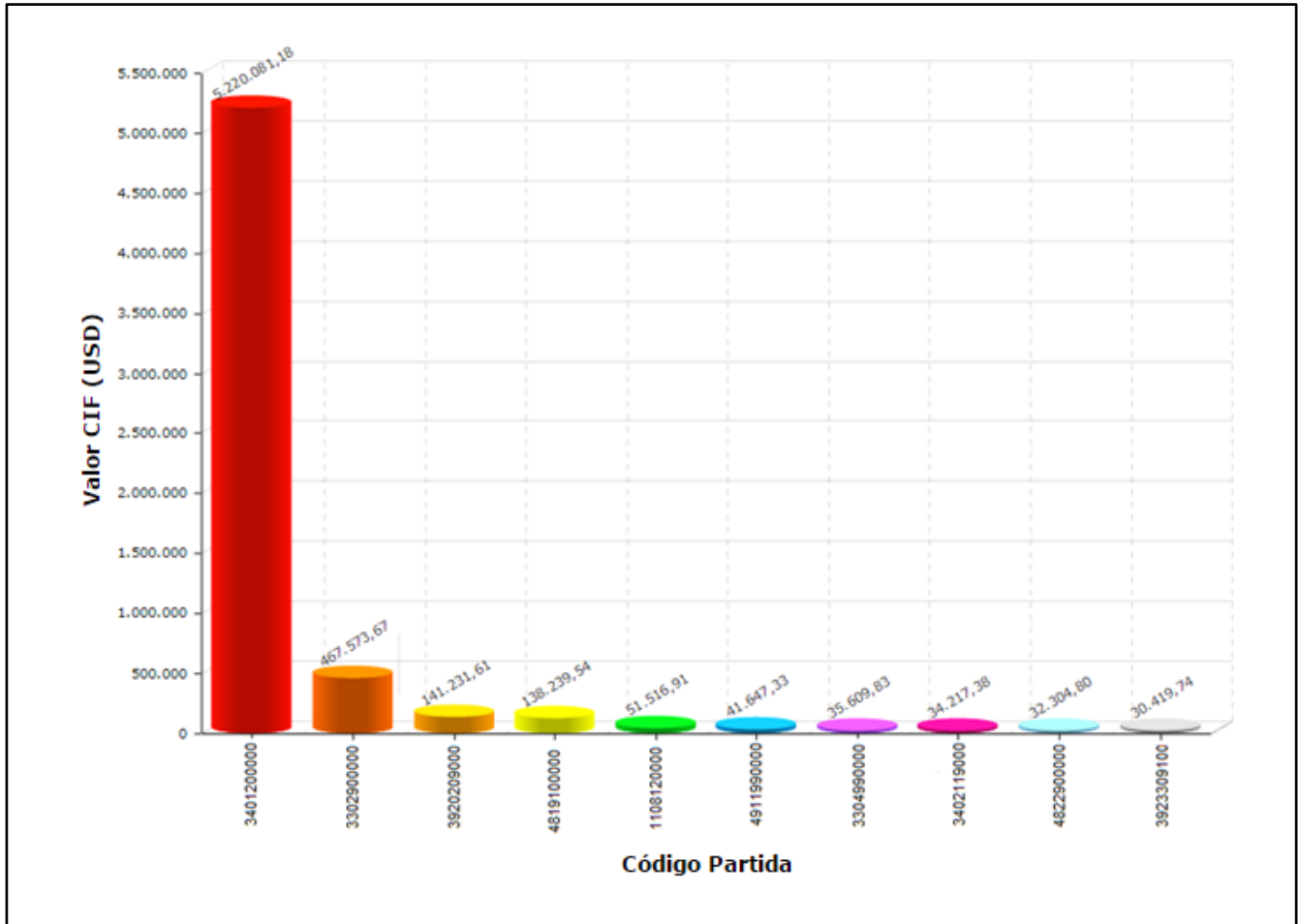
Gráfica 5: Evolución de las importaciones de la ZFP La Cayena desde el TAN, 2012 – 2016*



Productos importados de la ZFP La Cayena desde el TAN

De enero a octubre del 2016, los principales productos importados por la ZFP La Cayena del Territorio Aduanero Nacional (TAN) fueron el jabón en otras formas (p.a. 3401200000), con USD5,2 millones; las demás mezclas de sustancias odoríferas y mezclas (incluidas las disoluciones alcohólicas) a base de una o varias de estas sustancias, del tipo de las utilizadas como materias básicas para la industria (p.a. 3302900000), con USD467.573,67; las demás placas, láminas, hojas y tiras, de plástico no celular y sin refuerzo, estratificación ni soporte o combinación similar con otras materias, de polipropileno. (p.a. 3920209000), con USD141.231,61; cajas de papel o cartón corrugados. (p.a. 4819100000), con USD138.239,54, y almidón de maíz (p.a. 1108120000), con USD51.516,91, entre otros.

Gráfica 6: Principales productos importados de la ZFP La Cayena desde el TAN, 2016*



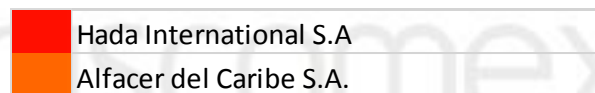
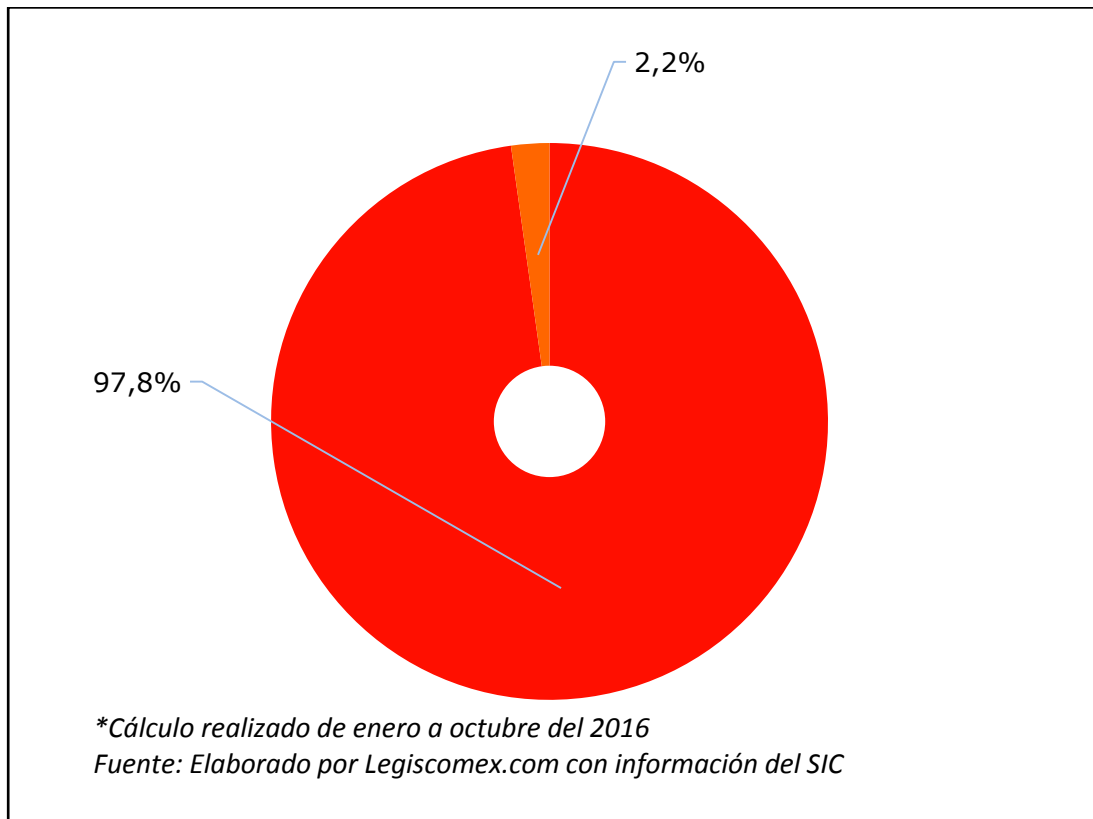
Fuente: Sistema de Inteligencia Comercial de Legiscomex.com
 *Cálculo realizado de enero a octubre del 2016

3401200000	Jabón en otras formas.
3302900000	Las demás mezclas de sustancias odoríferas y mezclas (incluidas las disoluciones alcohólicas) a base de una o varias de estas sustancias, del tipo de las utilizadas como materias básicas para la industria.
3920209000	Las demás placas, láminas, hojas y tiras, de plástico no celular y sin refuerzo, estratificación ni soporte o combinación similar con otras materias, de polipropileno.
4819100000	Cajas de papel o cartón corrugados.
1108120000	Almidón de maíz.
4911990000	Los demás impresos, incluidas las estampas, grabados y fotografías.
3304990000	Las demás preparaciones de belleza, de maquillaje y para el cuidado de la piel, excepto los medicamentos, incluidas las preparaciones antisolares y bronceadoras.
3402119000	Los demás aegentes de superficie orgánicos, anionicos, incluso acondicionados para la venta al por menor.
4822900000	Los demás carretes, bobinas, canillas y soportes similares, de pasta de papel, papel o cartón, incluso perforados o endurecidos.
3923309100	Bombonas (damajuanas), botellas, frascos y artículos similares de capacidad igual o superior a 18,9 lt (5 galones) de plástico.

Principales empresas importadoras de la ZFP La Cayena desde el TAN

De enero a octubre del 2016, las principales empresas de la ZFP La Cayena que importan desde el Territorio Aduanero Nacional (TAN) fueron, Hada International S.A, con USD6,4 millones y Alfacer del Caribe S.A. con USD145.956,41 de acuerdo a los datos registrados por el Sistema de Inteligencia Comercial de **Legiscomex.com**.

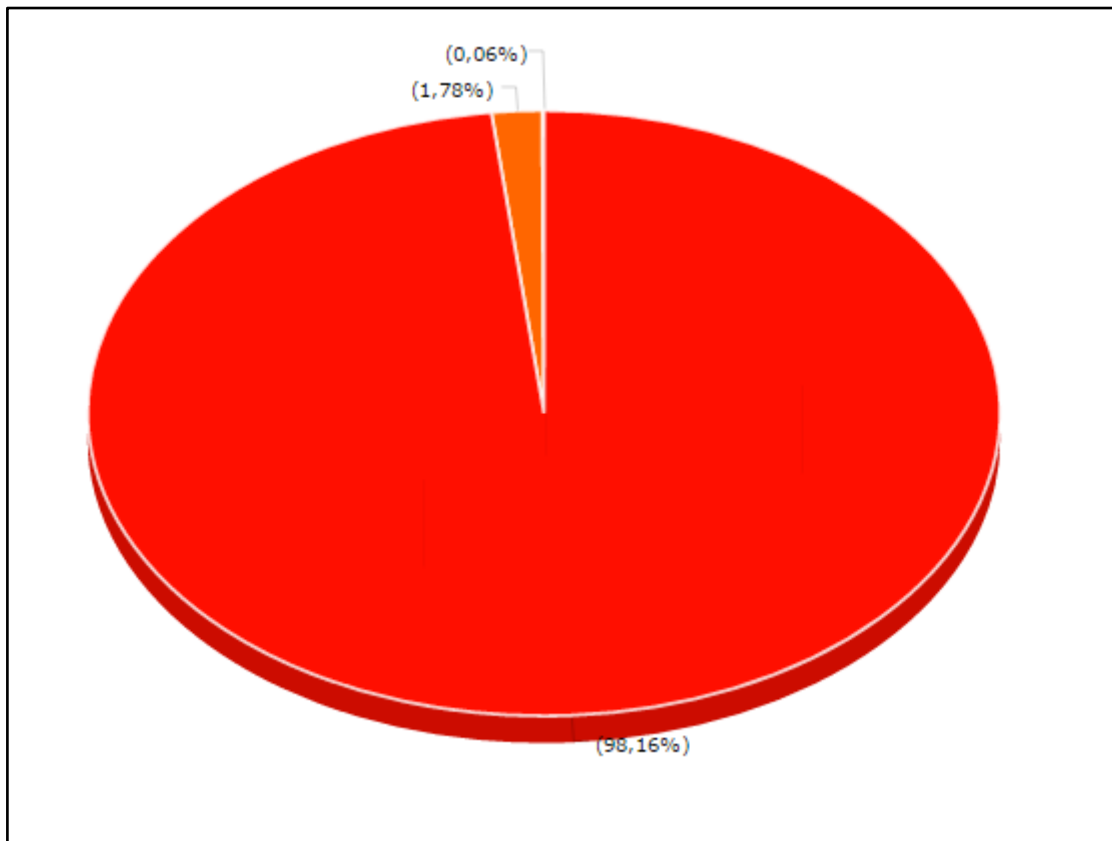
Gráfica 7: Principales empresas importadoras de la ZFP La Cayena desde el TAN, 2016*



Principales proveedores en el TAN de la ZFP La Cayena

De enero a octubre del 2016, los principales proveedores en el TAN de la ZFP La Cayena fueron, Hada S.A (Nit 890800467), con USD6,4 millones; Alfagres S.A (Nit 860032550), con USD116.888,19, y otras con USD4.078,59.

Gráfica 8: Principales proveedores en el TAN de la ZFP La Cayena, 2016*



Fuente: Sistema de Inteligencia Comercial de Legiscomex.com
 *Cálculo realizado de enero a octubre del 2016

	890800467	Hada S.A
	860032550	Alfagres S.A
		Otros

Balanza Comercial

Las exportaciones de la ZFP La Cayena de enero a octubre del 2016 totalizaron en USD33,5 millones, mientras que las importaciones fueron de USD6,6 millones, dando como resultado una balanza comercial superavitaria de USD26,92 millones.

Tabla1: Balanza comercial de la ZFP La Cayena

Balanza comercial de la ZFP La Cayena					
Millones de USD					
	2012	2013	2014	2015	2016*
Exportaciones	46,1	39,9	45,4	41,8	33,5
Importaciones	1,9	3,6	7,7	6,5	6,6
Totales	44,15	36,34	37,65	35,30	26,92

*Cálculo realizado de enero a octubre del 2016

Fuente: Elaborado por Legiscomex.com con información del SIC

Material
de consulta
LEGISCOMEX.com